



BUSCAMOS LUZ EN LA  
SOMBRA Y PALABRA  
EN EL SILENCIO

# Instituto para Niños Ciegos y Sordos del Valle del Cauca






Instituto Para Niños Ciegos y Sordos del Valle del Cauca  
Codigo Prestador Servicios de Salud 760010520501  
Nit 890.303.395-4

Estados de Resultados Comparativo Ene 1 a Dic 31 de 2014 comparado año 2013  
Expresado en miles de Pesos

Vigilado Por la Superintendencia de Salud

		Año 2014	Año 2013	Variacion
<b>Ingresos operacionales</b>				
4110	Unidad funcional de consulta externa	3,036,255	2,845,816	6.69%
4120	Unidad funcional de quiroanos y salas de parto	16,756,390	15,170,362	10.45%
4125	Unidad funcional de apoyo diagnostico	3,524,724	3,185,104	10.66%
4130	Unidad funcional de apoyo terapeutico	756,672	728,978	3.80%
4135	Unidad funcional de mercadeo	2,415,997	2,227,837	8.45%
4170	Otras actividades relacionadas con la salud	30,866	68,380	-54.86%
4175	Devoluciones rebajas y descuentos en ventas	-137,322	-221,168	-37.91%
<b>Total ingresos operacionales</b>		<b>26,383,583</b>	<b>24,005,309</b>	<b>9.91%</b>
<b>Costos de venta</b>				
6110	Unidad funcional de consulta externa	1,986,274	2,534,876	-21.64%
6120	Unidad funcional de quiroanos y salas de parto	13,784,865	12,647,793	8.99%
6125	Unidad funcional de apoyo diagnostico	1,723,074	2,134,336	-19.27%
6130	Unidad funcional de apoyo terapeutico	487,363	562,210	-13.31%
6135	Unidad funcional de mercadeo	1,799,959	1,867,940	-3.64%
6170	Otras actividades relacionadas con la salud	1,982,364	2,096,969	-5.47%
<b>Total costos de venta</b>		<b>21,763,898</b>	<b>21,844,124</b>	<b>-0.37%</b>
<b>Margen Bruto Operacional</b>		<b>4,619,684</b>	<b>2,161,185</b>	<b>113.76%</b>
<b>Gastos</b>				
5105	Direccion General	2,084,504	765,034	172.47%
5205	Ventas	3,448,374	2,093,759	64.70%
<b>Total Gastos operacionales</b>		<b>5,532,878</b>	<b>2,858,793</b>	<b>93.54%</b>
<b>Excedente o Perdida operacional</b>		<b>-913,194</b>	<b>-697,608</b>	<b>30.90%</b>
42	Ingresos no operacionales	1,919,288	1,295,838	48.11%
<b>Total otros ingresos</b>		<b>1,919,288</b>	<b>1,295,838</b>	<b>48.11%</b>
<b>Gastos no operacionales</b>				
5305	Financieros	202,669	182,701	10.93%
5310	Perdida en venta y retiro de bienes	-	7,758	100.00%
5320	Gastos extraordinarios ejercicios anteriores	19,038	35,453	-46.30%
5350	Gastos diversos	84,213	69,860	20.55%
<b>Total Gastos no operacionales</b>		<b>305,921</b>	<b>295,772</b>	<b>3.43%</b>
54	Impuesto de renta y complementarios	-	-	0.00%
59	<b>Ganancias y pérdidas</b>	<b>700,174</b>	<b>302,458</b>	<b>-131.49%</b>




  
 Doris García de Botero      Lorena Castañeda Paredes      María Lilibiana Mosquera Sanchez  
 Representante Legal      Contadora      Revisora Fiscal  
 TP-114598-T      TP-114598-T      TP-24494-T

NIT.890.303.395-4

CALI  
Calle 5 B2 No. 37A - 50  
PBX: 514 0233 Fax: 558 2782

E-mail: [instituto@ciegosysordos.org.co](mailto:instituto@ciegosysordos.org.co) • [www.ciegosysordos.org.co](http://www.ciegosysordos.org.co)